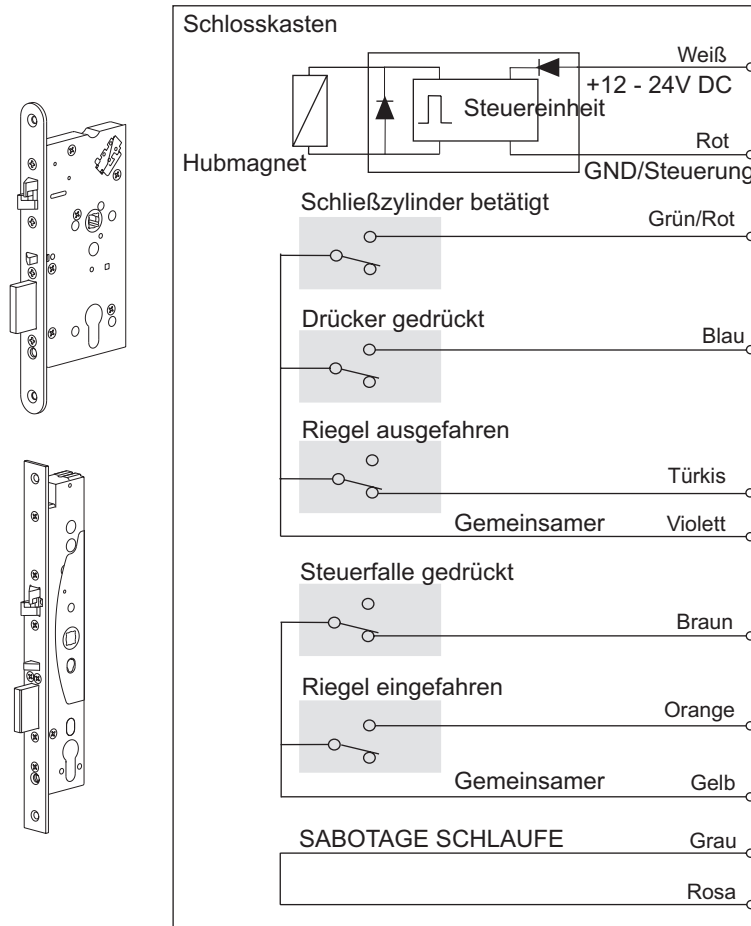


## ANSCHLUßSCHEMA

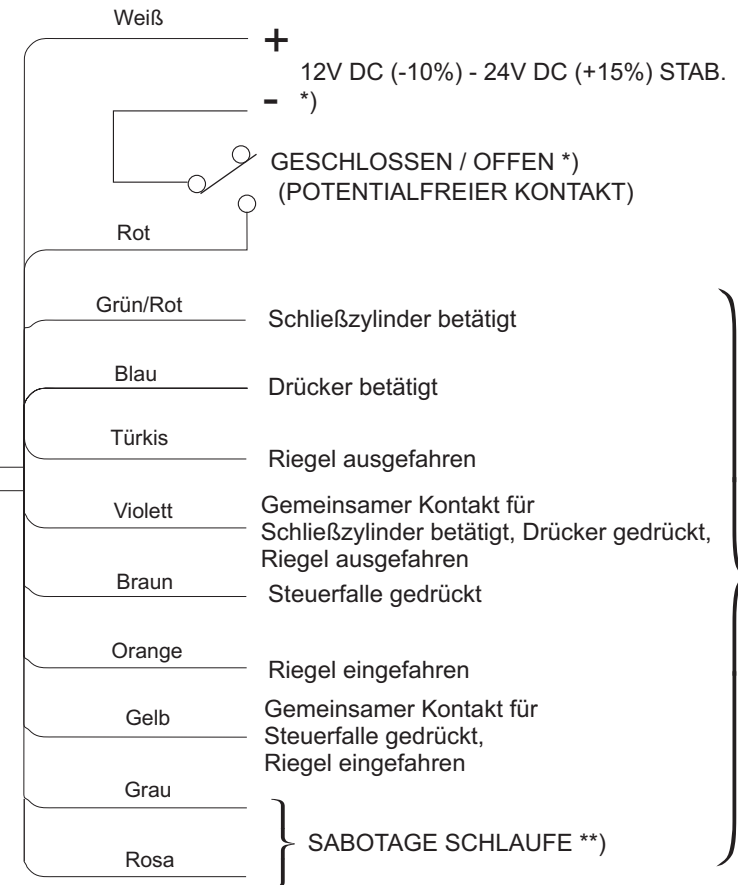
EI460, EI461, EI462, EI463  
 EI560, EI561, EI562, EI563  
 EI260, EI262, EI360, EI362



Kontakte der Mikroschalter wenn:

- Riegel ausgefahren
- Steuerfalle gedrückt
- Drücker nicht betätigt
- Schließzylinder nicht betätigt
- Riegel eingefahren

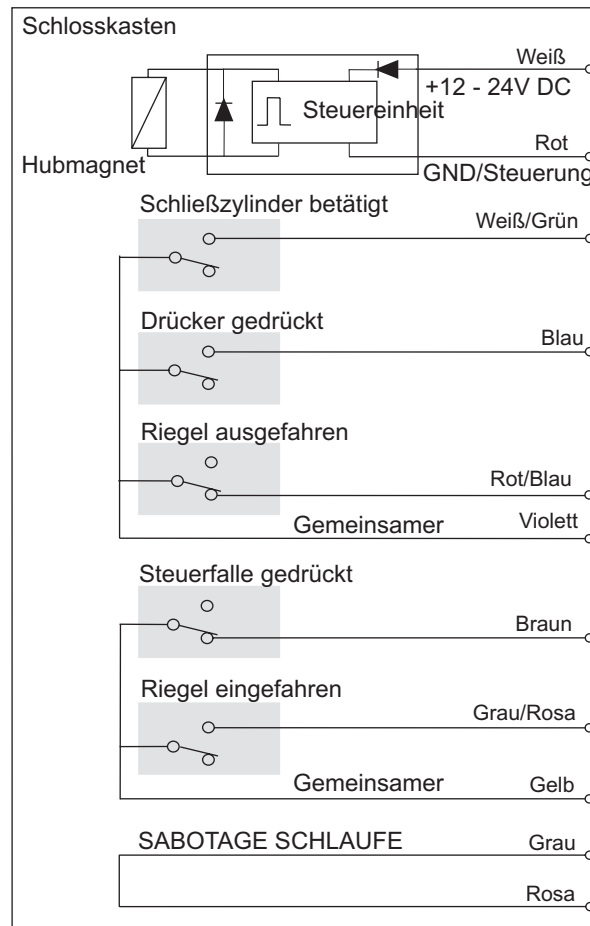
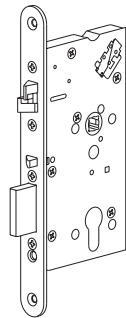
\*) keine Schlösser mit elektronischer Überwachung



Anschlusskabel EA218 / EA219  
 Länge 6m / 10m 16x0.14mm<sup>2</sup>

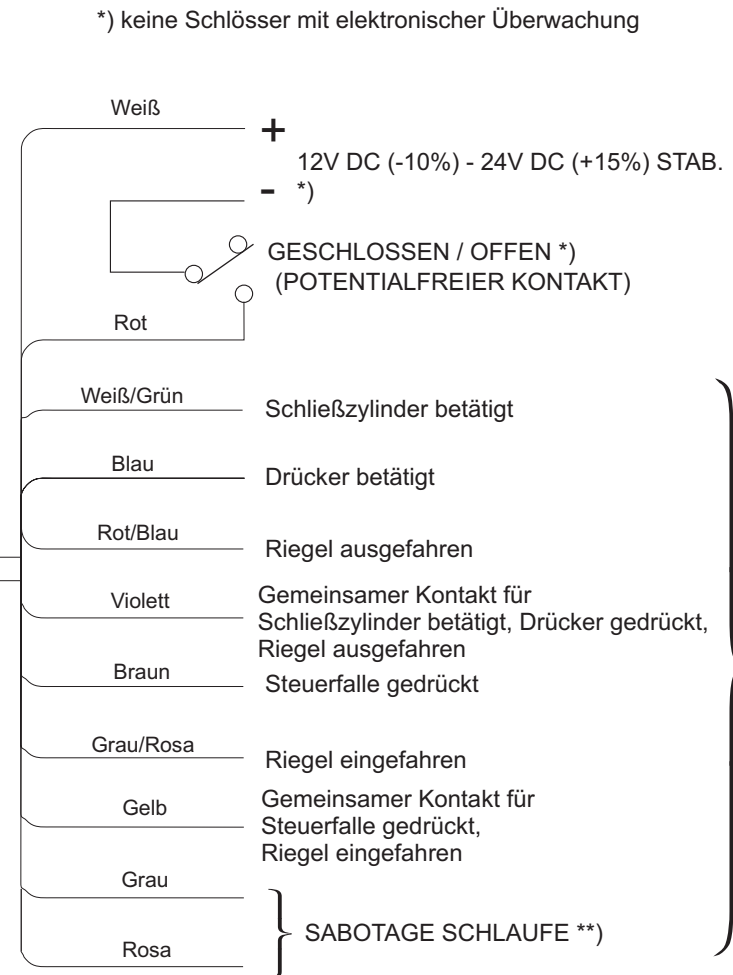
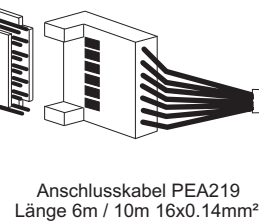
## ANSCHLUßSCHEMA

EI460, EI461, EI462, EI463  
 EI560, EI561, EI562, EI563  
 EI260, EI262, EI360, EI362



Kontakte der Mikroschalter wenn:

- Riegel ausgefahren
- Steuerfalle gedrckt
- Drcker nicht bettigt
- Schliezylinder nicht bettigt
- Riegel eingefahren



\*\*\*) Potentialfreier Kontakt ist geschlossen wenn der Anschlussstecker am Schlo angesteckt ist.

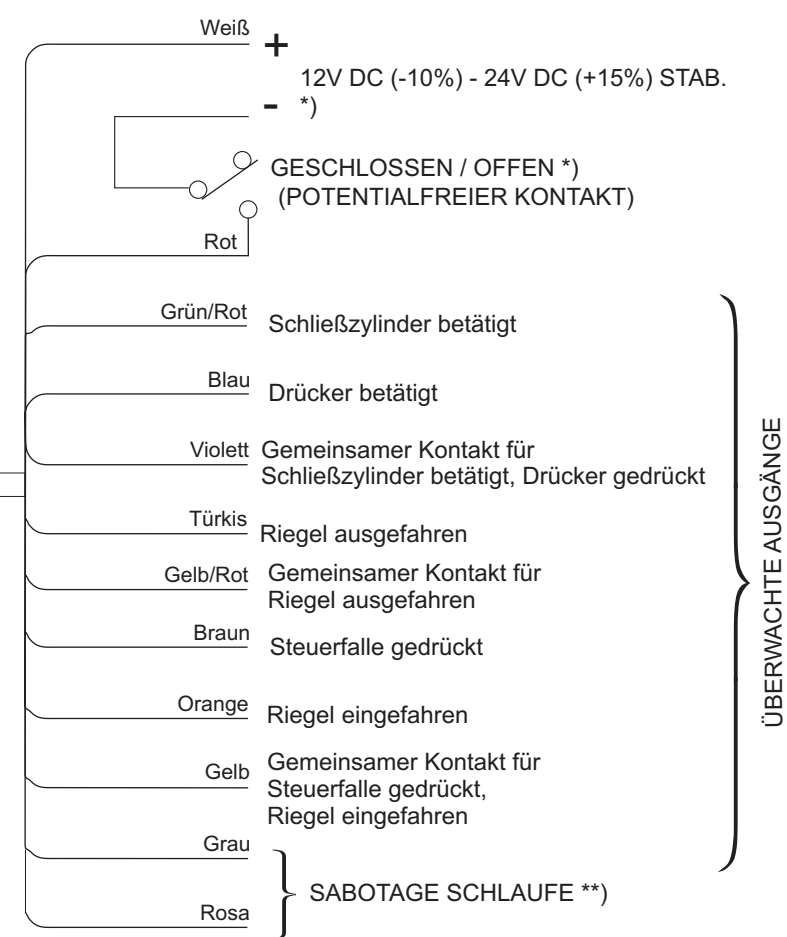
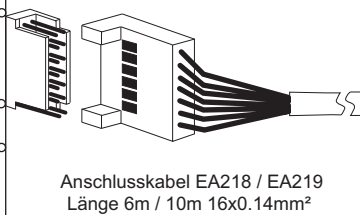
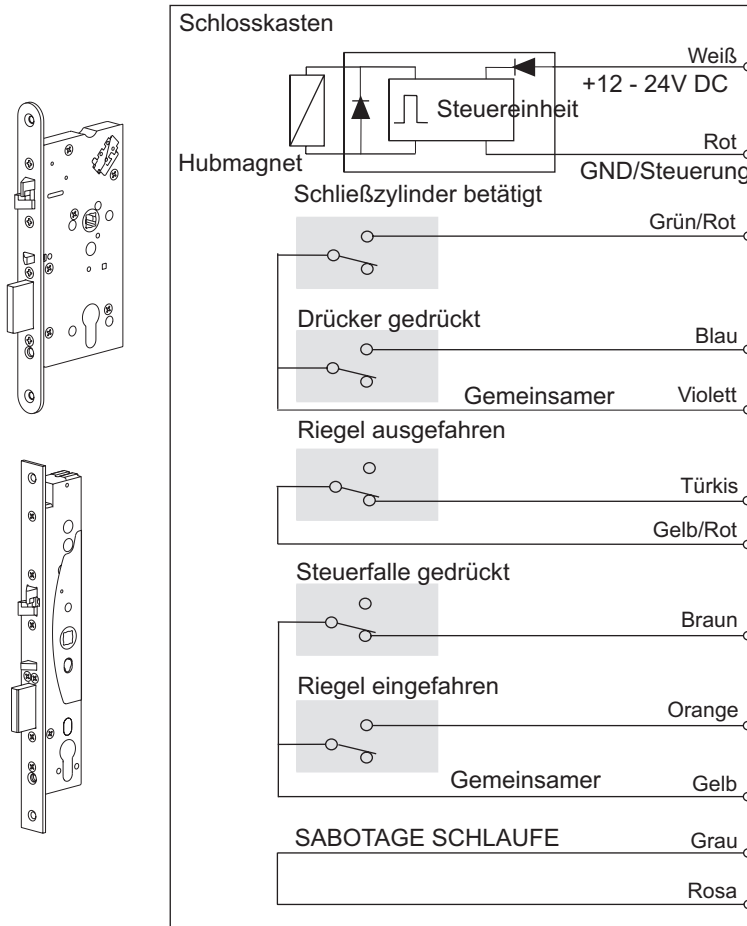
# ANSCHLUßSCHEMA

EI460, EI461, EI462, EI463  
 EI560, EI561, EI562, EI563  
 EI260, EI262, EI360, EI362

## NEW WIRING!

Neu: Kontakt für Riegel ausgefahren ist jetzt extra

\*) keine Schlösser mit elektronischer Überwachung



Kontakte der Mikroschalter wenn:

- Riegel ausgefahren
- Steuerfalle gedrückt
- Drücker nicht betätigt
- Schließzylinder nicht betätigt
- Riegel eingefahren

\*\*) Potentialfreier Kontakt ist geschlossen wenn der Anschlussstecker am Schloß angesteckt ist.

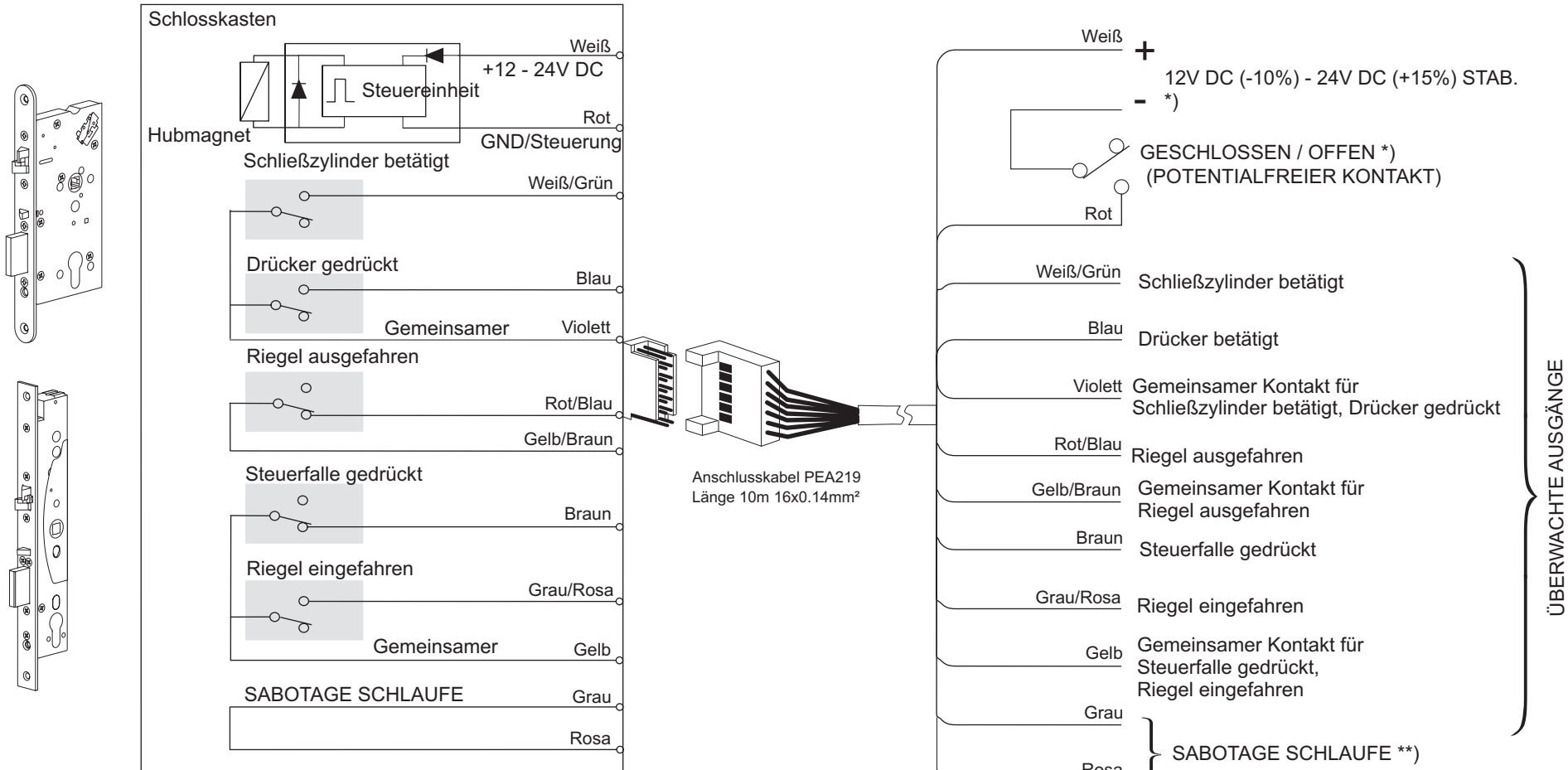
# ANSCHLUßSCHEMA

EI460, EI461, EI462, EI463  
 EI560, EI561, EI562, EI563  
 EI260, EI262, EI360, EI362

## NEW WIRING!

Neu: Kontakt für Riegel ausgefahren ist jetzt extra

\*) keine Schlösser mit elektronischer Überwachung



Kontakte der Mikroschalter wenn:

- Riegel ausgefahren
- Steuerfalle gedrückt
- Drücker nicht betätigt
- Schließzylinder nicht betätigt
- Riegel eingefahren

\*\*) Potentialfreier Kontakt ist geschlossen wenn der Anschlussstecker am Schloß angesteckt ist.